



OLSBERG Konvektorenserie


Comfort und Design

Der OLSBERG Noblesse ist ein noch junges Produktkonzept im Sortiment der Direktheizgeräte von Olsberg.


Diese Konvektoren überzeugen schon auf den ersten Blick durch ihr elegantes, schlankes Design.

Bei der Entwicklung wurde ein besonderes Augenmerk auf die Sicherheit sowie den Bediencomfort der Geräte gelegt. Die Verlagerung des Luftaustritts auf die Rückseite ermöglicht nicht nur eine gleichmäßige Wärmeverteilung, sondern auch eine niedrigere Oberflächentemperatur, die für eine kinderfreundliche Umgebung sorgt.

Ein schlichtes LED – Display zeigt die Raumtemperatur und den Betriebszustand an. Die Bedienelemente sind unauffällig angeordnet und ermöglichen dennoch eine einfache Handhabung. Die integrierte Elektronik mit Temperaturabsenkung passt die Leistung des Gerätes an Ihr persönliches Zeitmanagement an. Das spart Energie und damit erhebliche Kosten.



Noblesse



LED


Comfort

- Luftaustritt hinten
- Gleichmäßige Wärmeverteilung
- Angenehmes Empfinden auch bei geringer Distanz
- Integriertes Bedienelement
- Kontrolle über LED-Anzeige
- Tag- und Nachteinstellung
- ca. 25 % Energieeinsparung/ Jahr durch Zeitmanagement
- Nischeneinbau problemlos möglich
- Einfache Installation
- Einfache Reinigung und Wartung
- Niedrige Oberflächentemperatur

Design

- LED-Display
- Elegant, schlank und zeitlos
- Authentisches Farbmilieu: Verkehrsweiß RAL 9016
- Auszeichnung: Award for Design Excellence

Leistung	Breite	Höhe	Tiefe*
400 W	474 mm	370 mm	80 mm
600 W	589 mm	370 mm	80 mm
800 W	704 mm	370 mm	80 mm



Sicherheit

- Kinderfreundlich dank niedriger Oberflächentemperatur
- Code für Kindersicherung



T-N-Schaltung


Leistung	Breite	Höhe	Tiefe*
1000 W	762 mm	370 mm	80 mm
1200 W	934 mm	370 mm	80 mm
1400 W	1049 mm	370 mm	80 mm
2000 W	1394 mm	370 mm	80 mm

* einschließlich Wandbefestigung



- 1 Epoxydbeschichtetes Gehäuse
- 2 Lamelliertes Luftaustrittsgitter
- 3 Wählschalter
* = Normalbetrieb
▶ = um 4° C abgesenkt
0 = Aus
- 4 Einstellpotentiometer für die gewünschte Raumtemperatur (★ – 9 ± 5-35 °C)
- 5 Elektronikplatine Raumtemperurregler

- 6 Leistungs-Triac (für geräuschloses Schalten)
- 7 Sicherheitstemperaturwächter
- 8 Raumtemperatursensor (verdeckt in Geräterückwand)
- 9 Speziell geformter „RX-Silence“ Aluminium-Flügelheizkörper



OLSBERG Konvektorenserie

Type	15/192-5	15/194-5	15/196-5	15/198-5	15/199-5
Nennaufnahme (W)	500	1000	1500	2000	2400
Spannung (V)	230	230	230	230	270
Temperatur-Regler (°C)	5-35	5-35	5-35	5-35	5-35
Abmessungen (HxBxT*)	440x340x80	440x420x80	440x580x80	440x740x80	440x900x80
Gewicht (kg)	3,4	4,2	5,3	6,5	7,7
Farbe	weiß	weiß	weiß	weiß	weiß

* einschließlich Wandbefestigung

Heizen – schnell und einfach

Confort

Die Vorteile des Confort zeigen sich vor allem in der Übergangszeit. Direktheizgeräte werden überall dort gerne eingesetzt, wo keine Dauerheizung erforderlich ist. Nebenräume wie Hobbyraum, Gästetoilette, Keller, Hausbar, Bad und Schlafzimmer werden schnell und einfach beheizt.

Die Serie ist insbesondere für Bäder gleichermaßen geeignet, da alle Geräte spritzwassergeschützt und schutzisoliert sind.

OLSBERG Konvektoren sorgen für eine natürliche Raumkonvektion.

Kühle Raumluft wird von unten in das Gerät geleitet, dort am speziell geformten Aluminium-Flügelheizkörper erwärmt und gleichmäßig über das lamellierte Luftaustrittsgitter wieder abgegeben.

Direktwärme – das können Sie wörtlich nehmen! Die Wärmeabgabe erfolgt völlig geräuschlos und aufgrund der dreifachen Wärmeausbreitungsfläche des speziellen Aluminium-Flügelheizkörpers 4-5 mal schneller als durch herkömmliche Heizkörper.

Der elektronische Digitalregler sorgt dafür, dass die Wunschtemperatur exakt auf 0,1 °C eingehalten wird.

Mit dem Nachtabsenkschalter kann die Temperatur um 4°C reduziert werden. Der Wandhalter ermöglicht eine einfache Montage der steckerfertigen Geräte.

Die formschöne und kompakte Geräteserie gibt es in vier abgestuften Leistungsgrößen von 500 bis 2400 W.





2 Versionen



Modell 15/212-1
mit Temperatur-Regler



Modell 15/212-2
mit Temperatur-Regler
und Timer-Funktion

OLSBERG Schnellheizer

Type	15/212-1	15/212-2
Nennaufnahme (W)	2000	1200 + 800
Spannung (V)	230	230
Temperatur-Regler (°C)	5–35	5–35
Abmessungen (HxBxT*)	380x270x130	380x270x130
Gewicht (kg)	3,4	3,4
Farbe	weiß	weiß

* einschließlich Wandbefestigung

Wärme – wo sie gebraucht wird

OLSBERG Schnellheizer

OLSBERG Schnellheizer eignen sich besonders gut für Bad / Dusche und WC.



Zur serienmäßigen Ausstattung gehören ein Ventilator zur schnellen Luftumwälzung und ein Raumthermostat. Ein leicht zu reinigender Filter schützt das Gerät vor Flusen.

Der OLSBERG Schnellheizer in der Ausführung mit 60-Minuten-Timer bietet Ihnen stets bedarfsgerechte Wärme. Während der eingestellten Zeit heizt das Gerät mit voller Leistung und hält anschließend die eingestellte Raumtemperatur mit geringerer Leistung.

Für Ihre Sicherheit sind alle OLSBERG Schnellheizer schutzisoliert und spritzwassergeschützt.

Der 230 Volt Netzanschluss erfolgt über das bereits vormontierte Netzkabel mit Euro-Stecker.

